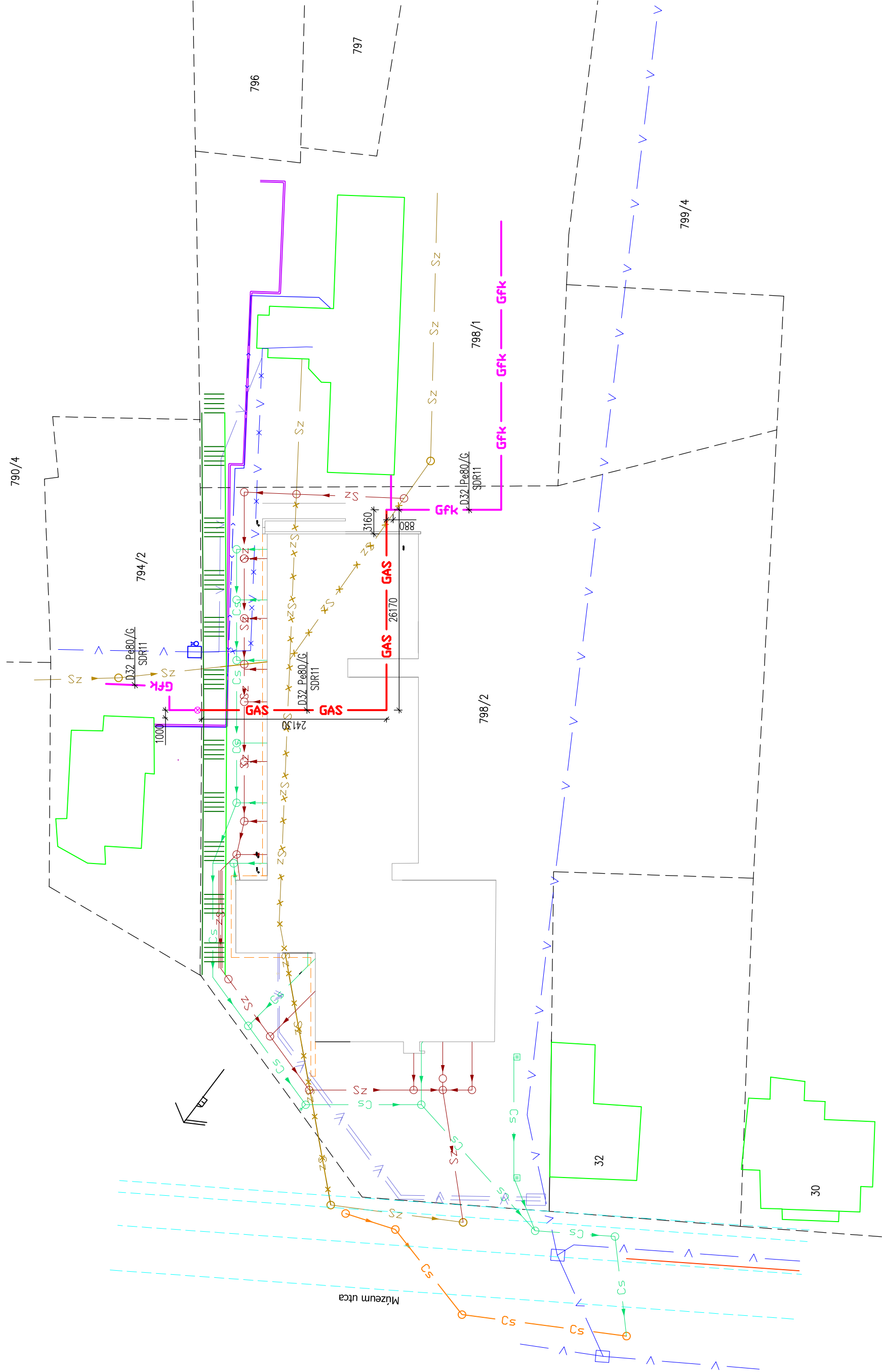
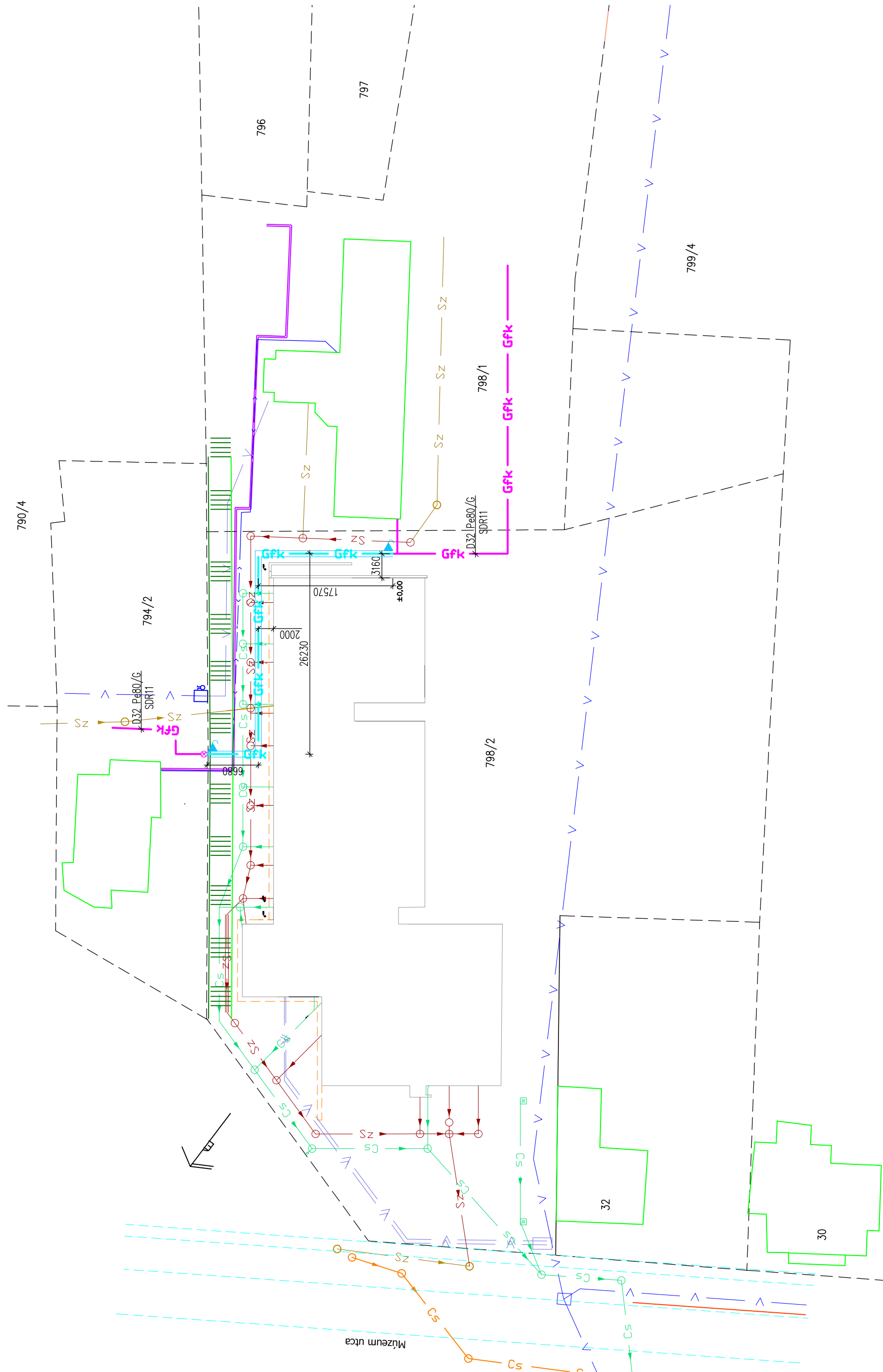


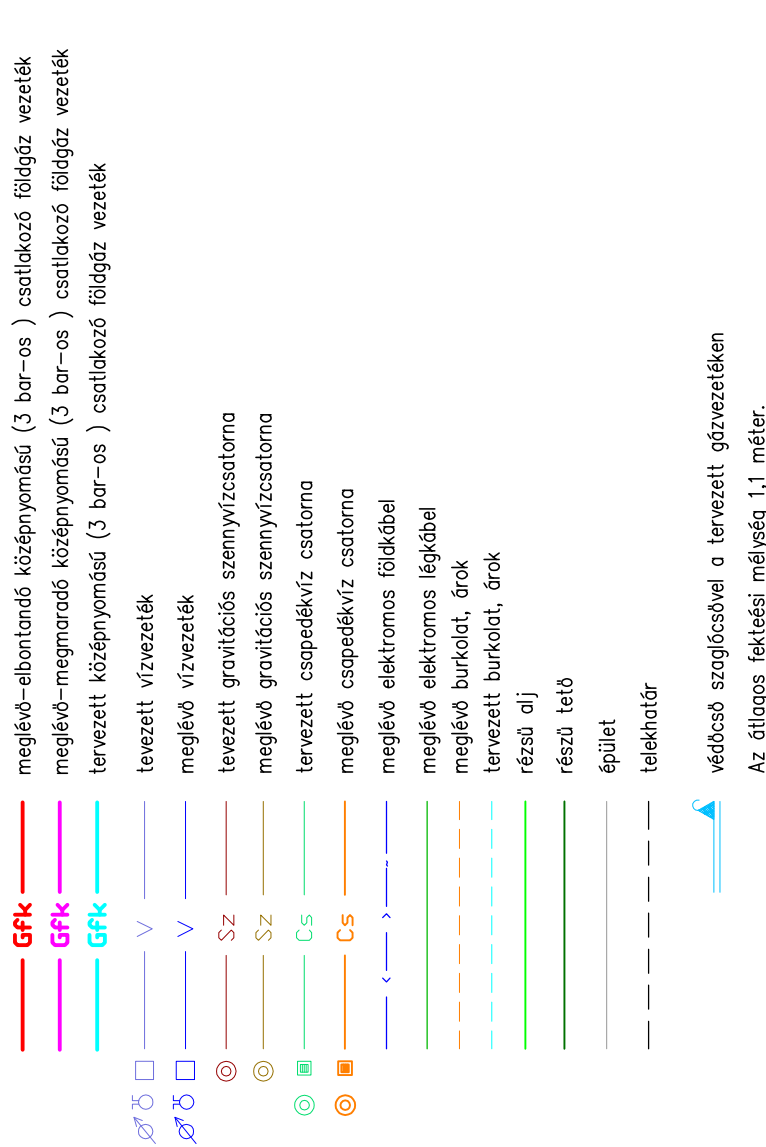
Helyszínrajz
Meglévő állapot
M 1:500



Helyszínrajz
Meglévő állapot
M 1:500



Jelmagyarázat



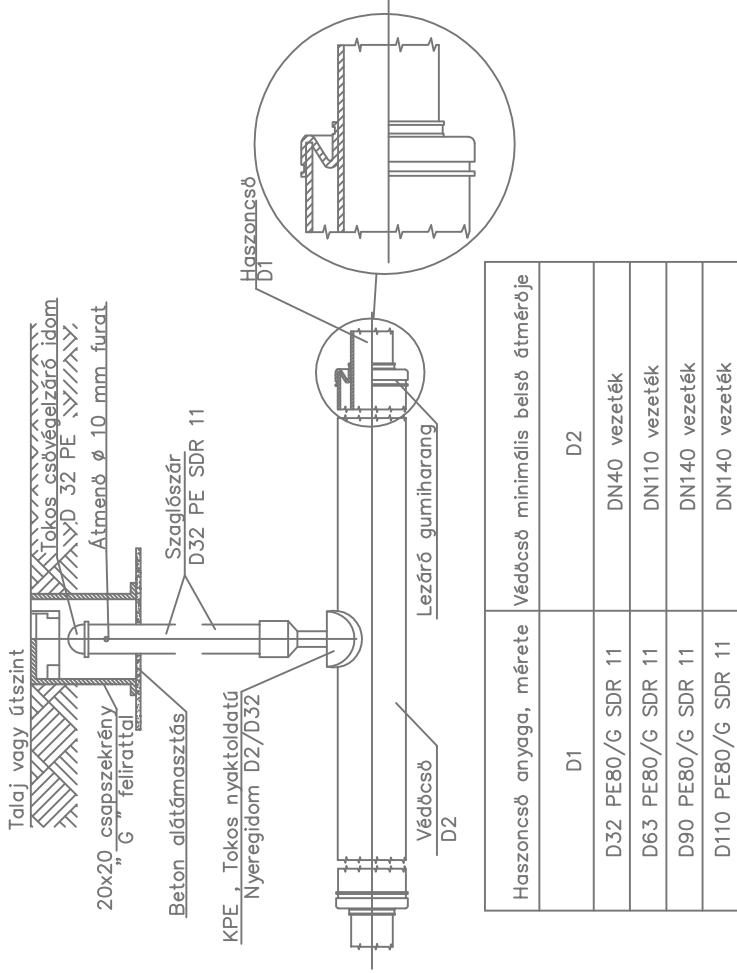
védőcső szaglócsővel a tervezett gőzezelélen

Az állagok feltételei mélység 1,1 méter.

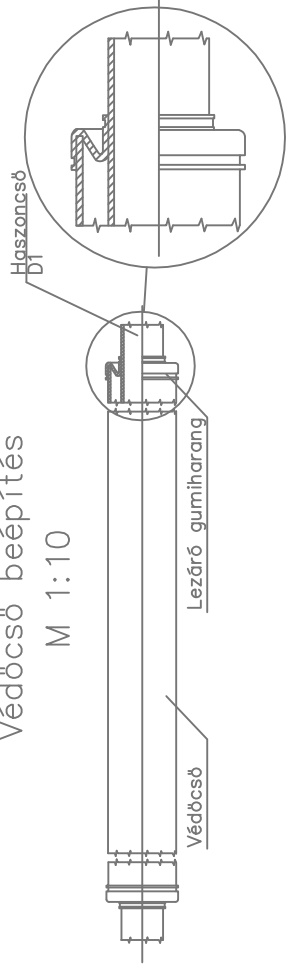
A gőzezeték védővezete a vezeték mindkét oldalán védelem esetén 2-2 méter

A gőzezeték védővezete a vezeték mindkét oldalán védelem nélkül 4-4 méter

Védőcső beépítés szaglócsővel
M 1:10



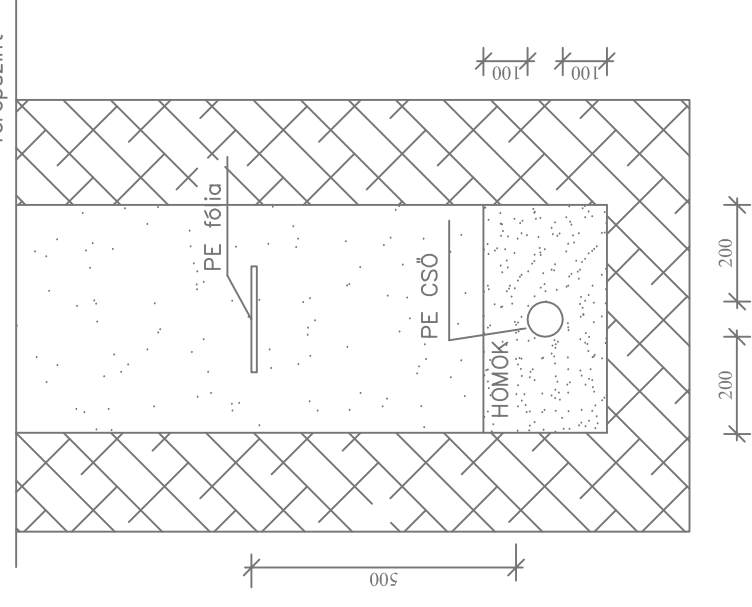
Védőcső beépítés
M 1:10



Használati anyag, mérete	Védőcső minimális belső átmérője
D1	D2
D32 PE80/G SDR 11	DN40 vezeték
D63 PE80/G SDR 11	DN110 vezeték
D90 PE80/G SDR 11	DN140 vezeték
D110 PE80/G SDR 11	DN140 vezeték

Munkaírások mintakeresztmetszei

M 1:15



2B

MÉRŐIRODA KFT.

7980. Tűzoltó Rész (R335)

Irada Mátik u. 74. 2/3.

Tel. Fax: +3636-708

Mobile: 06-30227-4543

E-mail: bb@bbkft.hu

Munka megnevezése :
Vértesszőlős Samuifalvi Óvoda
Vértesszőlős, Múzeum u. hrsz.: 798/1
Tervezett Óvoda építése miatti az iskola
földgáz csatlakozóvezeték kioldás kivétel terv

Rajz megnevezése :
Helyszínrajz, típustervek

Tervező :
Békercs István
G-7/11-0320
GO-7/11-0320

Feladatok tervező :
Békercs István
G-7/11-0320
GO-7/11-0320

Tervrajza :
kivétel

Méretarány :
1:500 1:10
Dátum :
2017. 03.

Rajzszerkesztő :
001/2017-GSK-VERT-01

Megjegyzés :
Plan Bau Kft.