

Tisztelt Választópolgár!


Az alábbiakban összefoglaltuk az önkormányzati választások legfontosabb tudnivalóit.

A szavazás ideje: október 12. (vasárnap)

6 és 19 óra között.

A szavazás helye: az Ön lakcíme szerinti szavazókör.

A pontos címet a névjegyzékbe vételről szóló értesítő tartalmazza.



A választásokon a polgármesterről és a képviselő-testületről döntenek a választók.

Ugyanazon napon kerül sor a nemzetiségi önkormányzatok tagjainak megválasztására, rájuk a nemzetiségi névjegyzéken szereplő választópolgárok szavazhatnak.

Hogyan ajánlhat jelöltet?

Jelölt az a választópolgár lehet, akit elegendő számú választópolgár jelöltnek ajánlott. Ezért az utcán, otthonában megszólíthatják Önt olyan személyek, akik ajánlást gyűjtenek egy jelölt számára. Ajánlani **szeptember 8-ig ajánlóíven** lehet. Egy választópolgár több jelöltet is ajánlhat, de egy jelöltet csak egyszer.

Hogyan szavazhat?

Ön **személyesen** szavazhat, az értesítőben megjelölt helyen és időben.

Amennyiben egészségi állapota vagy fogyatékosága, illetve fogva tartása miatt gátolt a mozgásában, és nem tud elmenni a szavazóhelyiségbe, **mozgóurnát** kérhet. A kérelemnek **október 10-én 16 óráig** kell megérkeznie a helyi választási irodához (a polgármesteri hivatalba), vagy **a szavazás napján 15 óráig** a szavazatszámláló bizottsághoz.



Ha a szavazás napján nem a lakóhelyén, hanem a bejelentett tartózkodási helyén (azaz ideiglenes lakcímén) lesz, a **június 23. napjáig létesített tartózkodási helye** szerinti szavazókörben **átjelentkezéssel** szavazhat. Átjelentkezést **október 10-én 16 óráig** lehet kérni.

A **fogyatékosággal élő választópolgár október 3-án 16 óráig** igényelhet Braille-írással ellátott szavazószablatot a szavazáshoz. **Október 10-én 16 óráig** Braille-írással készült értesítő megküldését kérheti, vagy azt, hogy akadálymentes szavazóhelyiségben szavazhasson.

Fentiekkel kapcsolatos kérelmét

- a www.valasztas.hu oldalon,
- levélben, illetve
- személyesen nyújthatja be a jegyzőhöz.

Mozgóurna iránti kérelmét meghatalmazott útján is benyújthatja.



A szavazás menete


1. (a) Vigye magával személyi igazolványát. Helyette útlevelét vagy jogosítványát is elfogadják.

(b) Mindenképp vigye magával lakcímkártyáját is.




2. Írja alá a névjegyzéket.

A bizottság lepecsételi a szavazólapokat. Ön vegye át a szavazólapokat és a borítékot.

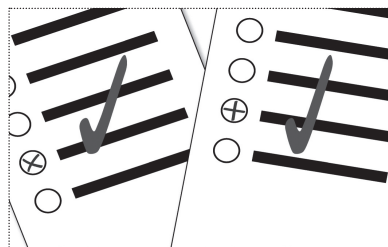


3. A szavazólapokkal és a borítékkal lépjen be egy üres szavazófülkébe, hogy titkosan szavazhasson. A szavazófülkében töltsse ki a szavazólapokat. A szavazólapokat tegye a borítékba.




4. Szavazatát tollal adja le.

Figyelmesen olvassa el, hány szavazatot adhat le, ennél több szavazatot ne helyezzen el a szavazólapon. Akkor érvényes a szavazat, ha két egymást metsző vonallal (x vagy +) szavaz.




Figyelem! Ha nem így szavaz, hiába ment el szavazni. Szavazatát nem fogják megszámolni. Olyan, mintha nem is szavazna. Szavazata érvénytelen, ha


1. nem × vagy + jelet tesz a körbe



2. a szavazólapot üresen hagyta



3. a szavazólapon a megengedettnél több szavazatot adott le



Részletesebb tájékoztatásért forduljon a polgármesteri hivatalban működő helyi választási irodához, vagy látogassa meg a www.valasztas.hu weboldalt.

Nemzeti Választási Iroda